

디자인공지증명 신청 GUIDE

HOME > 디자인공지증명 신청 GUIDE

I 디자인공지증명 신청절차



I 1. <http://drights.kidp.or.kr>로 접속



I 2. 디자인공지증명 접수 메뉴를 클릭



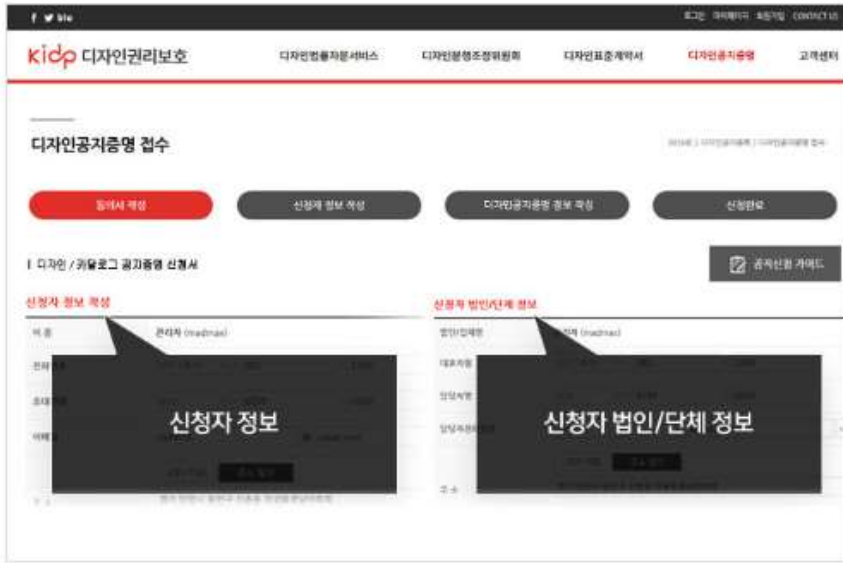
- ① 디자인공지증명 접수는 로그인 이 필요한 페이지입니다.
- ② 이전에 designDB.com 사이트를 통하여 회원으로 가입하신 경우 따로 가입하실 필요는 없습니다.
(하나의 ID로 디자인진출원 모든 서비스를 이용 가능합니다.)

I 3-1. 디자인공지증명 접수 > 동의서 작성



- ① 디자인공지증명 신청서 접수는 총 4단계로 구성됩니다.
- ② 디자인/카탈로그 창작 접수 동의서 작성

I 3-2. 디자인공지증명 접수 > 신청자 정보 작성



- ① 회원 가입시 등록한 정보에 따라 개인 또는 법인&단체용 페이지가 보여집니다.
- ② designDB.com 사이트를 통하여 회원 가입하신 회원 중 변경된 정보가 있을 경우에만 수정 해 주시면 됩니다.

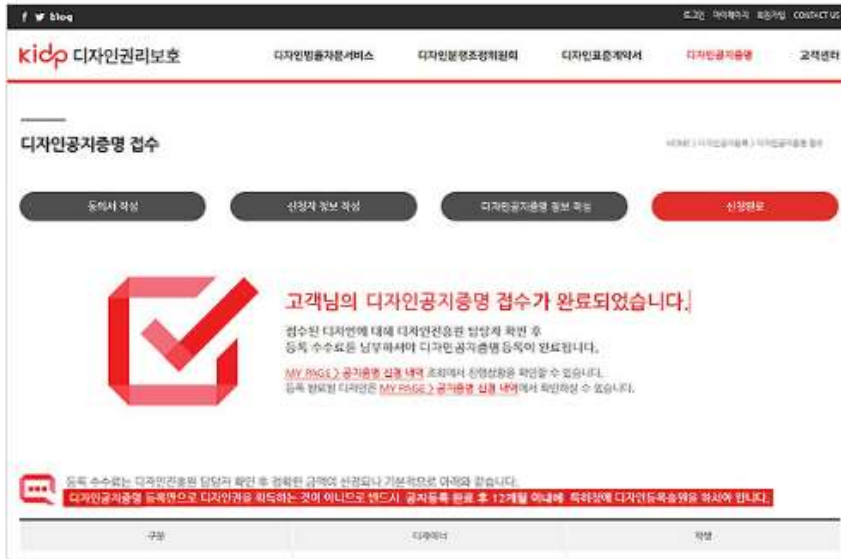
I 3-3. 디자인공지증명 접수 > 디자인공지증명 접수 정보작성



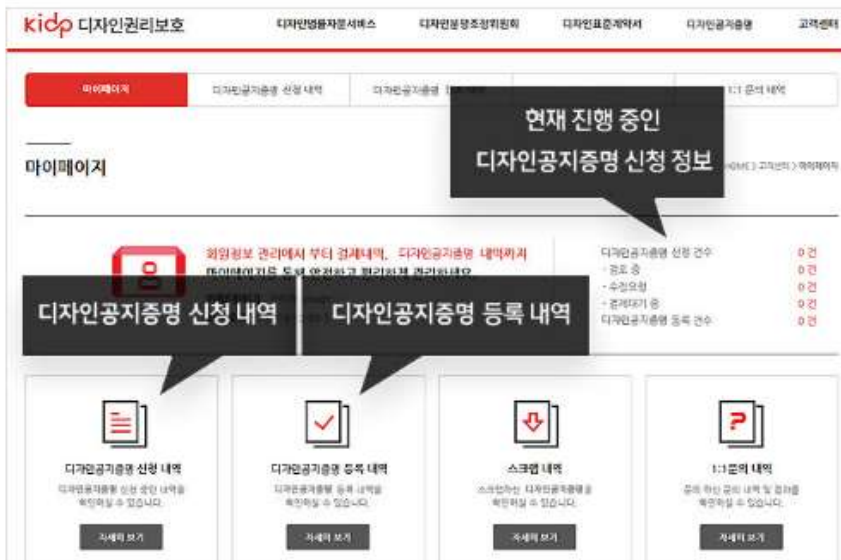
- ① 신청하시고자 하는 디자인창작에 따라 **접수 정보가 다르기 때문에 해당 디자인창작 종류를 선택해** 주시기 바랍니다.
- ② 만일 신청 중인 디자인이 디자인진흥원의 본 시스템 이외 **다른 곳에서 사전 등록된 경우 추가 설문 항목을 작성해** 주시기 바랍니다.

※키랄로그 공지증명 서비스는 중단되었습니다.

I 3-4. 디자인공지증명 접수 > 신청완료



I 4. 마이페이지 확인



- ① 마이 페이지에서는 현재 신청 진행 중인 디자인에 대해 관리 가능합니다.
또한 등록 완료된 디자인공지증명에 대해서 확인 및 출력 가능합니다.
- ② 기타 스크랩, 1:1문의도 하실 수 있습니다.

I 5. 디자인공지증명 등록 신청 내역

디자인공지증명 등록 신청 내역

번호	대표 제재지	디자인공지증명 등록 내역	신청일	승인일	신청상태
4		[의뢰 및 소용 > 청상구출비지 발제 일제 2017-801-000022	2017.04.11	2017.10.10	승인 대기중
5		[의뢰 및 소용 > 청상구출비지 발제 일제 2017-801-000022	2017.04.11	2017.10.10	승인 대기중
2		[의뢰 및 소용 > 청상구출비지 발제 일제 2017-801-000022	2017.04.11	2017.10.10	승인 대기중

현재 신청 진행 중인 디자인에 대해 관리 가능합니다. 진행상태는 아래와 같습니다.

- ① **검토중**: 사용자가 접수 완료한 경우, 디자인진흥원에서 서류검토중인 경우
- ② **수정요청**: 디자인진흥원에서 서류 검토중 수정요청사항이 발생하여 수정해야 되는 경우
- ③ **결재대기중**: 디자인진흥원에서 서류 검토후 아무런 문제가 없어 수수료 납부를 요청한 경우
- ④ **무통장입금**: 수수료 납부를 무통장입금으로 진행한 경우, 수수료를 납부 하셔야만 최종 디자인공지증명 등록이 완료됩니다.

I 6. 수수료 납부

디자인공지증명 신청 내역

신청번호	대표번호	디자인공지증명 등록번호	신청일	결제금액	비고
1	발제 및 소용	의뢰제제지 보유명승 일제제제지 지출 일제제제지 (의제지 제제지)	2017.04.11	10,000원	사제

신용카드 / 계좌이체 / 무통장입금

결제 후 금액: ₩ 10,000

※ 디자인입금 금액 1천/20,000원, P값부그문지의 경우 A4당(디자인진흥원에서 산출)30,000원입니다.
 ※ 당 디자인공지증명 신청서제 소용 고 및 제제제제지 경우 등록비는 면제됩니다.

결제방법 선택: 신용카드 계좌이체 무통장입금 계좌정보: (제) **은행 / 000-00-00000

- ① 수수료 납부는 **신용카드, 계좌이체, 무통장입금** 3가지 중 하나를 선택하여 진행하시면 됩니다.
- ② 무통장입금의 경우 빠른 처리를 위해 입금 하신 후 담당자에게 연락 주시기 바랍니다.

I 7. 디자인공지증명 등록 내역

The screenshot shows the '디자인공지증명 등록 내역' (Design Copyright Registration History) page. At the top, there are navigation tabs: '메인페이지', '디자인공지증명 신청 내역', '디자인공지증명 등록 내역' (selected), '소유권 내역', and '1:1 문의 내역'. Below the tabs, the page title is '디자인공지증명 등록 내역' and the breadcrumb is 'HOME > 고객센터 > 디자인공지증명 등록 내역'. The total count is 'Total 01/171'. The table below lists the registration details:

번호	디자인공지증명 등록명	등록일자	유효기간	공지증명 출력
4	2017-001-0000022 > 삼성구름케어 별책 장력 2017-001-0000022	2017.04.11	2017.10.10	프린트
3	2017-001-0000022 > 삼성구름케어 별책 장력 2017-001-0000022	2017.04.11	2017.10.10	프린트
2	2017-001-0000022 > 삼성구름케어 별책 장력 2017-001-0000022	2017.04.11	2017.10.10	프린트

At the bottom right, there are buttons for '전 페이지' and '선택 프린트'. A red box highlights the '1' in the page number '1 / 171'.

- ① 수수료까지 납부한 디자인/카탈로그에 대해 **창작번호**가 발급됩니다.
- ② 디자인공지증명 번호가 발급된 디자인창작은 공지증명서 출력이 가능합니다.

I 8. 디자인공지증명서 출력

제 2013-B01-0000051호 출력일 : 2013년 04월 18일

공지증명번호

디자인공지증명

디자인의 명칭 크리스탈리반지

디자인의 분류 제품 디자인 > 의복 및 소품 > 장신구(반지) > 반지

디자인 창작자명 (사)한국귀금속보석디자인협회 / 홍길동

대표이미지



KIDP
한국디자인진흥원
KOREA INSTITUTE OF DESIGN PROMOTION

KIDP

2013년 04월 05일
위 디자인은 한국디자인진흥원에서 공지증명 되었습니다.

신청인 **홍길동** 한국디자인진흥원 원장 **이태영**



- ① 디자인공지증명이 완료되었음을 증명할 수 있는 증명서입니다.
- ② 발급된 디자인공지증명 번호는 디자인공지증명서 좌측 상단에서 확인 가능합니다..