

2025 통계청 동북지방통계청 공공서비스디자인

지역키움통계



구독

+



좋아요!

»



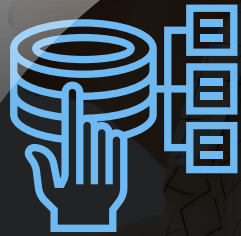
지역
키움통계



통계청
동북지방통계청



통계 Statistics



데이터
기반 정책



지자체
공무원



국민행복
증진



행복한
국민

지자체의 현실

소통하는 바른의정
국민을 위하는 군위군의회

의정 군위군의회



지자체 정책 수립에 필요한
시군 단위 데이터가 없어,

직관과 경험에 의존 하는
지자체 공무원을 위해

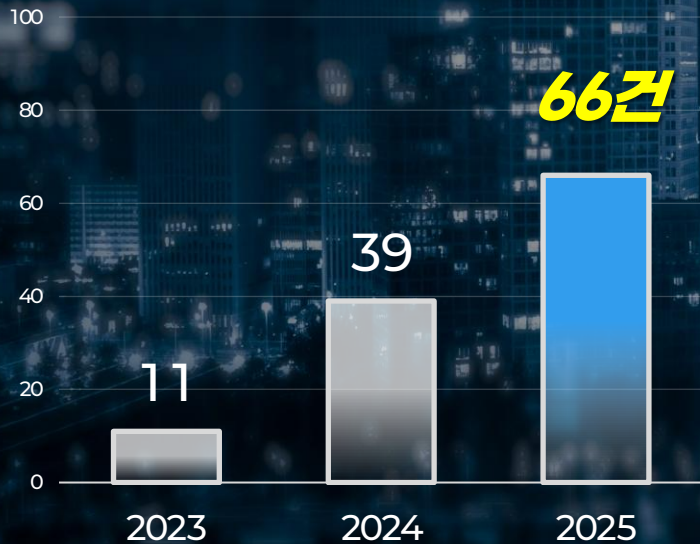
2023년부터 현재까지 3년간

맞춤형 데이터 서비스 추진

데이터 사각지대 발생

수요는 늘어나지만, 일부 지자체에만 집중

[서비스 신청 건수]

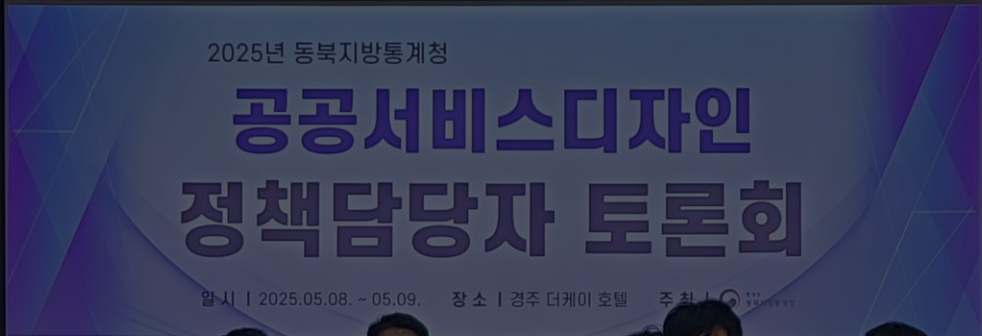


[서비스 신청 지자체]

신청지자체
39%
(13개)



미신청지자체
61%
(20개)



관찰, 설문조사, 심층인터뷰 등으로

기존 서비스 이용자의 불편사항 적극 발굴

왜 기존 데이터 서비스를 이용하지 않을까?



부정적인 이미지

뭘 어떻게 신청해야 하는 거야?

소극적인 태도

괜히 일거리만 늘어나는 거 아니야?



기능적 문제

서비스 절차 '복잡하고 불편하다'

심리적 문제

통계 '모른다, 겁난다'



지자체 공무원의
통계에 대한 심리적 거리를 줄이기 위한

**새로운 데이터
서비스 모델 개발!**

Solution
01

온라인 신청

Solution
02

통계표 표준화

Solution
03

구독형 서비스

Solution
01

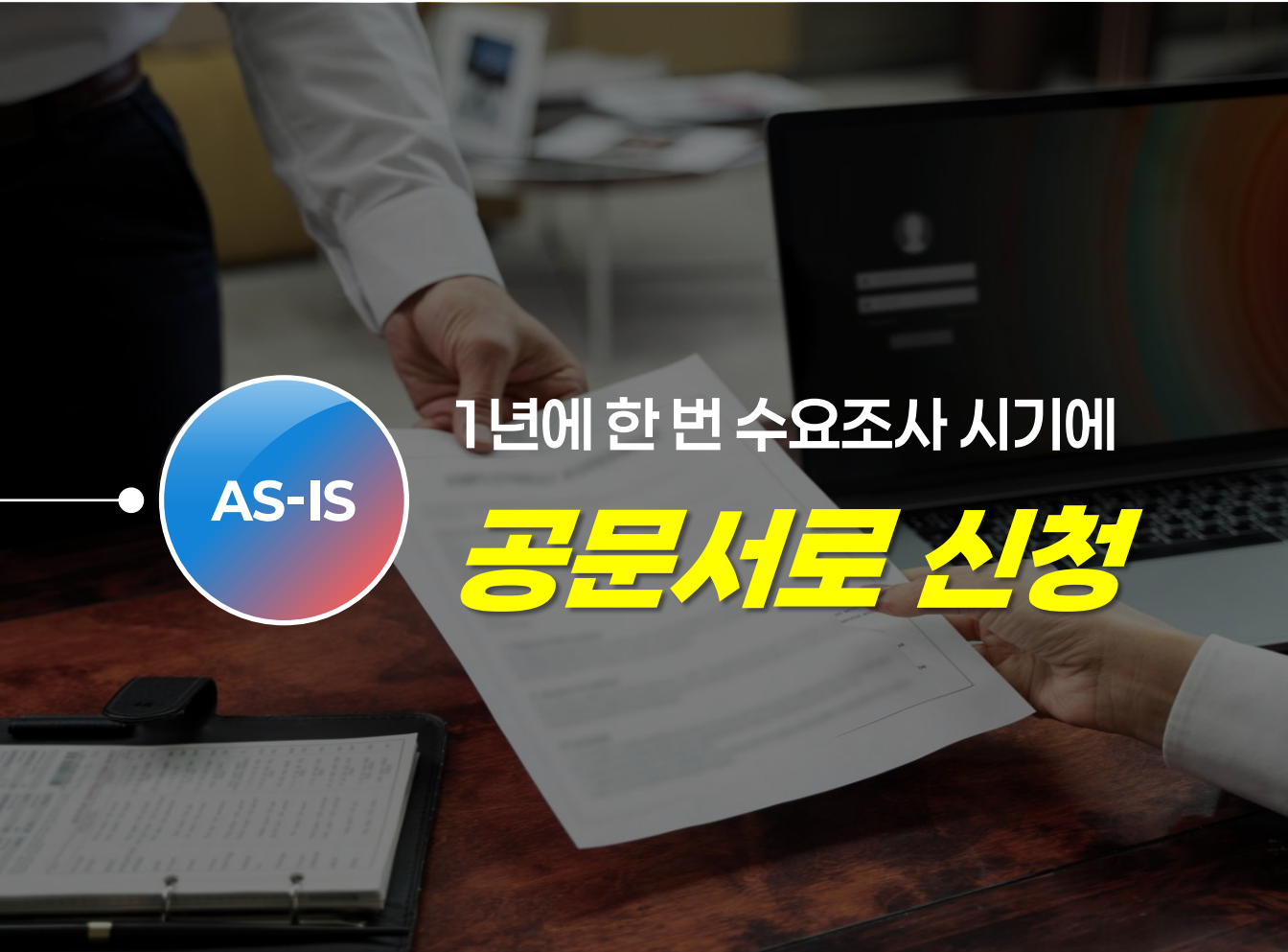
수요조사 시기를
놓쳐 신청을
못 했네...



온라인
신청시스템



언제! 어디서든!
신청할 수 있도록!
상시 접수
체계 구축



AS-IS

1년에 한 번 수요조사 시기에
공문서로 신청





솔루션 01

온라인 신청

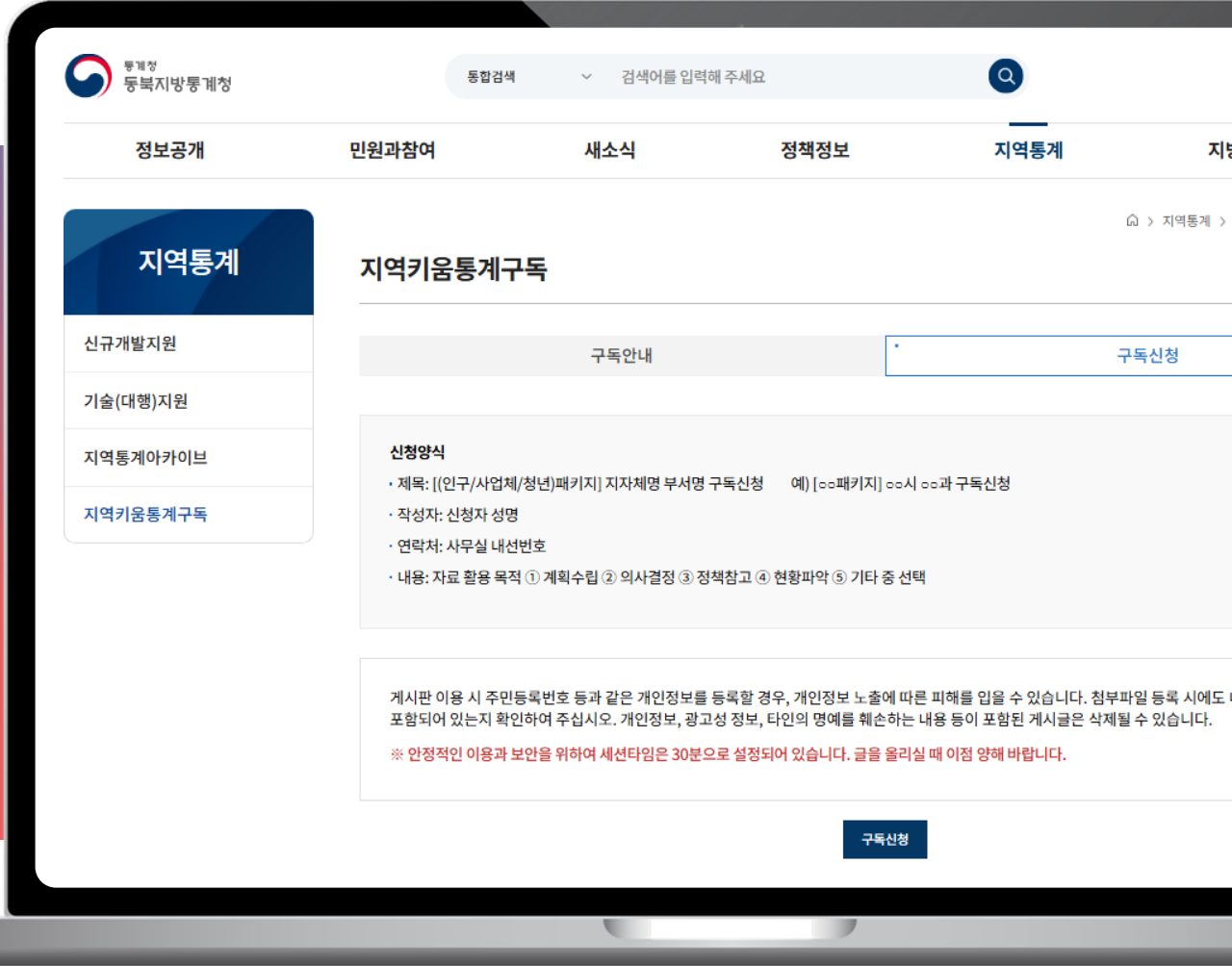


QR 코드 찍고

TO-BE

홈페이지에 접속

온라인 신청



Solution
02

통계 너무 어려워...
어떤 자료를
신청해야 하는거지?

**표준화된
통계표**

데이터 초보자도!

걱정 NO! 고민 NO!

**우리 지역
통계 제공**



AS-IS

지자체 공무원이 수요조사표 직접 작성

2025년 지역정책 맞춤형 분석 수요 조사표

동북지방통계청(이하 "동북청")에서는 지역의 통계 및 데이터의 활용성을 제고하고, 지자체의 정책수립 및 의사결정 지원에 필요한 통계자료를 제공하는 「지역정책 맞춤형 데이터 지원」 사업을 추진하고 있습니다.

*지역 정책 맞춤형 데이터 지원사업: 지자체 실무부서를 대상으로 데이터 수요를 발굴하고, 통계청이 보유한 자료를 활용하여 **예산 없이 통계자료를 기공하여 제공하는 사업**

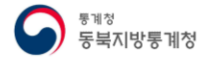
따라서, 지역의 현안 해결에 필요한 통계-데이터 분석 수요를 파악하여, **분석제공 및 기술지원 등을 실시하고자** 하오니 귀 기관(부서)의 통계-데이터 분석이 필요한 정책에 대해 응답해 주시기 바랍니다.

※ 붙임: 통계-데이터 분석 및 제공 현황 참고

□ 담당자

- 동북지방통계청 지역통계과 김정철
- 전 화 : 053-609-6672 Fax : 053-326-9567
- 회 신 : 문서 또는 e-mail
- e-mail : 온나라 메일

☞ 작성된 수요조사표는 10월 30일(수)까지 회신해 주시기 바랍니다.



■ 응답기관 및 응답자 정보

기관명	담당부서
작성자명	연락처

1. [자료요청] 현안 해결을 위한 통계-데이터 분석이 필요한 경우 응답해 주시기 바랍니다.

1-1] (신규요청) 당면 현안 중, 통계-데이터 분석지원이 필요한 정책에 대해 작성

- ☞ '24년 제공받은 자료의 계속 지원이 필요한 경우 1-2(보완요청)에서 작성 바랍니다.
- 아래 예시 내용을 사제한 후 작성해 주십시오.

①분야	②요청 내용	③활용 계획(구체적인 추진 사업 등)	④API
예시 연구	○ 연구이동 현황 및 사유, 연안대별 연구 현황, 연구 유출요인 등 분석(출연료)	○ 연구 특성 및 시군구별 연구이동 현황-사유에 대한 분석으로 연구감소에 대응한 지역 맞춤형 연구정책 지원	25년 5월
예시 아동	○ 읍-면-동별 및 연령별 이동 현황 분석 ○ 다자녀 가정 지역별현황 분석(시군구/ 읍면동)	○ 다함께 돌봄센터 설치 신청, 지역별 특성에 맞는 돌봄 프로그램 마련, 지역단위 돌봄 계획 수립 등 ○ 다자녀 상담 확대 확보, 다자녀 가정을 위한 맞춤형 다인 가족 서비스 지원 등	25년 3월 25년 중
예시 기업/단체	○ 사업체 및 종사자 수, 평균 매출액, 개폐업, 존속기간 등 분석(출연료)	○ 소상공인 지원 정책 수립 및 지원, 경쟁력 있는 기업육성 육성 정책의 활용	25년 4월

(주): 아래의 <선택항>에서 해당 분야를 선택하여 입력해 주십시오.

<선택항>

번호	분야	번호	분야	번호	분야	번호	분야
1	연구	4	정년	7	지역축제	10	도소매서비스
2	아동	5	일자리, 직업	8	전통시장	11	소상공인
3	여성복지	6	지역상권	9	기업, 산업	12	기타

1-2] (보완요청) '24년 제공받은(예정) 표) 자료 중 '25년도 계속 지원이 필요한 정책에 대해 작성

①분야	②요청 내용	③활용 계획('25년 보완 사항 포함)	④API
예시 청년	○ 청년인구 취업, 일자리, 창업 등 청년 관련 분석 (출연료)	○ 창업, 일자리 등 청년 관련 통계자료가 부족, 통계자료를 확충하여 청년 일자리, 소득, 정책의 실효성 제고 - 분석대상 기간 확대(당초 최근 3년 → 최근 5년)	25년 2월

(주): 1-1의 <선택항>에서 해당 분야를 선택하여 입력해 주십시오.

2. [교육-기타] 동북청의 통계교육 지원 또는 지역의 통계발전 의견을 주십시오.

2-1] [교육요청] 통계-데이터 역량강화를 위해 필요한 교육을 표시해 주십시오.

① 교육 분야	② 필요 여부		③ API
	필요(V)	불필요(V)	
○ 국가통계포털(KOSIS) 이해하기			(예시) 25년 1월
○ e-지방지표 이해 및 활용			(예시) 25년 3월
○ SGS(통계지리정보서비스) 이해 및 활용			(예시) 25년 중
○ 통계데이터센터(IDC) 대구 이용 교육			(예시) 25년 중
○ 기타 추가 필요한 교육(직접 작성)			

* 통계데이터 대구센터(대구시 북구 동암로 64)를 방문한 지자체 공무원 대상 데이터 분석 과정 교육

2-2] [기타] 그 외 지역의 통계발전을 위한 의견이 있으시면 작성해 주십시오.

TO-BE

수요조사표 작성 없이 원하는 분야

패키지 선택!

[인구 패키지]

[사업체 패키지]

[청년 패키지]

[인구패키지] 통계설명자료

1. 인구이동

구분	내용																																																																																				
활동자료	국내인구이동MD																																																																																				
자료시점	2024년 ※ 자료 일대리: 매년 7월																																																																																				
제공항목	출생연월, 상연연월, 이주사유별 전입, 전출, 순이동 * (현입) 행정구역 경계를 넘어 다른 지역에서, 특정 지역으로 이동해 온 경우 (현출) 행정구역 경계를 넘어 특정 지역에서 다른 지역으로 이동해 간 경우 (순이동) 전입 전출 * 이주사유별 전입(순이동)인구(단위)																																																																																				
제공 통계표	<table border="1"> <tr> <th colspan="8">2024년</th> </tr> <tr> <th>구분</th> <th>합계</th> <th>직업</th> <th>가족</th> <th>주거</th> <th>교육</th> <th>자연</th> <th>기타</th> </tr> <tr> <td>인구</td> <td>계</td> <td></td> <td></td> <td></td> <td></td> <td></td> <td></td> </tr> <tr> <td rowspan="5">성별</td> <td>남자</td> <td></td> <td></td> <td></td> <td></td> <td></td> <td></td> </tr> <tr> <td>여자</td> <td></td> <td></td> <td></td> <td></td> <td></td> <td></td> </tr> <tr> <td>20세이하</td> <td></td> <td></td> <td></td> <td></td> <td></td> <td></td> </tr> <tr> <td>30~39세</td> <td></td> <td></td> <td></td> <td></td> <td></td> <td></td> </tr> <tr> <td>40~49세</td> <td></td> <td></td> <td></td> <td></td> <td></td> <td></td> </tr> <tr> <td>연령</td> <td>50~59세</td> <td></td> <td></td> <td></td> <td></td> <td></td> <td></td> </tr> <tr> <td></td> <td>60~64세</td> <td></td> <td></td> <td></td> <td></td> <td></td> <td></td> </tr> <tr> <td></td> <td>65세이상</td> <td></td> <td></td> <td></td> <td></td> <td></td> <td></td> </tr> </table>	2024년								구분	합계	직업	가족	주거	교육	자연	기타	인구	계							성별	남자							여자							20세이하							30~39세							40~49세							연령	50~59세								60~64세								65세이상						
	2024년																																																																																				
구분	합계	직업	가족	주거	교육	자연	기타																																																																														
인구	계																																																																																				
성별	남자																																																																																				
	여자																																																																																				
	20세이하																																																																																				
	30~39세																																																																																				
	40~49세																																																																																				
연령	50~59세																																																																																				
	60~64세																																																																																				
	65세이상																																																																																				
유의사항	* (현입) 1세 미만, (현출) 15~18세, (현입) 19~39세, (현출) 40~64세, (기타) 65세 이상 집계된 값 중 사업체 3.0만, 4.0 및 연관된 항목은 비식별화 처리하여 제공																																																																																				

2. 1인가구

구분	내용																																																																																				
활동자료	취업활동통계등록부(취업활동만)																																																																																				
자료시점	2021년~2023년(3개년) ※ 자료 일대리: 매년 2월(연말), 7월(연말)																																																																																				
제공항목	상연연월, 거주종류별, 소속별 1인가구 * (소속) 개인의 주민, 실거소에서, 본인, 연간, 세전, 금액으로, 비과세 근로소득 제외 ※ 행정자료로 표지된 소속 자료만 집계하므로 활용에 유의																																																																																				
제공 통계표	<p>1. 거주종류별 1인가구</p> <table border="1"> <tr> <th colspan="2">구분</th> <th colspan="7">2023년</th> </tr> <tr> <th>구분</th> <th>합계</th> <th>단독주택</th> <th>아파트</th> <th>연립다세대</th> <th>오피스텔</th> <th>기타</th> <th>기타</th> <th>기타</th> </tr> <tr> <td>인구</td> <td>합계</td> <td></td> <td></td> <td></td> <td></td> <td></td> <td></td> <td></td> </tr> <tr> <td rowspan="5">성별</td> <td>남자</td> <td></td> <td></td> <td></td> <td></td> <td></td> <td></td> <td></td> </tr> <tr> <td>여자</td> <td></td> <td></td> <td></td> <td></td> <td></td> <td></td> <td></td> </tr> <tr> <td>20세이하</td> <td></td> <td></td> <td></td> <td></td> <td></td> <td></td> <td></td> </tr> <tr> <td>30~39세</td> <td></td> <td></td> <td></td> <td></td> <td></td> <td></td> <td></td> </tr> <tr> <td>연령</td> <td>40~49세</td> <td></td> <td></td> <td></td> <td></td> <td></td> <td></td> </tr> <tr> <td></td> <td>50~59세</td> <td></td> <td></td> <td></td> <td></td> <td></td> <td></td> </tr> <tr> <td></td> <td>60세이상</td> <td></td> <td></td> <td></td> <td></td> <td></td> <td></td> </tr> </table>	구분		2023년							구분	합계	단독주택	아파트	연립다세대	오피스텔	기타	기타	기타	인구	합계								성별	남자								여자								20세이하								30~39세								연령	40~49세								50~59세								60세이상						
	구분		2023년																																																																																		
구분	합계	단독주택	아파트	연립다세대	오피스텔	기타	기타	기타																																																																													
인구	합계																																																																																				
성별	남자																																																																																				
	여자																																																																																				
	20세이하																																																																																				
	30~39세																																																																																				
	연령	40~49세																																																																																			
	50~59세																																																																																				
	60세이상																																																																																				
유의사항	* 행정통계자료 활용 및 제공 가이드라인, (통계청자료, 2022. 5. 27)에 따라 집계된 값 중 사업체 3.0만, 4.0 및 연관된 항목은 비식별화 처리하여 제공																																																																																				

[사업체패키지] 통계설명자료

1. 전종시장 현황

구분	내용																																												
활동자료	연간 기업통계등록부																																												
자료시점	2021년~2023년(3개년) ※ 자료 일대리: 매년 5월																																												
제공항목	전종시장별 사업체수, 종사자수, 매출액 ※ 활동 사업체*** 2024년 7월 집계 * 전종시장 현황																																												
제공 통계표	<table border="1"> <tr> <th colspan="2">구분</th> <th colspan="3">2023년</th> </tr> <tr> <th>구분</th> <th>합계</th> <th>사업체수</th> <th>종사자수</th> <th>매출액</th> </tr> <tr> <td>인구</td> <td>합계</td> <td></td> <td></td> <td></td> </tr> <tr> <td rowspan="5">성별</td> <td>남자</td> <td></td> <td></td> <td></td> </tr> <tr> <td>여자</td> <td></td> <td></td> <td></td> </tr> <tr> <td>20세이하</td> <td></td> <td></td> <td></td> </tr> <tr> <td>30~39세</td> <td></td> <td></td> <td></td> </tr> <tr> <td>연령</td> <td>40~49세</td> <td></td> <td></td> </tr> <tr> <td></td> <td>50~59세</td> <td></td> <td></td> </tr> <tr> <td></td> <td>60세이상</td> <td></td> <td></td> </tr> </table>	구분		2023년			구분	합계	사업체수	종사자수	매출액	인구	합계				성별	남자				여자				20세이하				30~39세				연령	40~49세				50~59세				60세이상		
	구분		2023년																																										
구분	합계	사업체수	종사자수	매출액																																									
인구	합계																																												
성별	남자																																												
	여자																																												
	20세이하																																												
	30~39세																																												
	연령	40~49세																																											
	50~59세																																												
	60세이상																																												
유의사항	* 행정통계자료 활용 및 제공 가이드라인, (통계청자료, 2022. 5. 27)에 따라 집계된 값 중 사업체 3.0만, 4.0 및 연관된 항목은 비식별화 처리하여 제공																																												

2. 지역상권 현황

구분	내용																																												
활동자료	연간 기업통계등록부																																												
자료시점	2021년~2023년(3개년) ※ 자료 일대리: 매년 5월																																												
제공항목	지역상권별 사업체수, 종사자수, 매출액 ※ 활동 사업체*** 2024년 7월 집계 * 지역상권 현황																																												
제공 통계표	<table border="1"> <tr> <th colspan="2">구분</th> <th colspan="3">2023년</th> </tr> <tr> <th>구분</th> <th>합계</th> <th>사업체수</th> <th>종사자수</th> <th>매출액</th> </tr> <tr> <td>인구</td> <td>합계</td> <td></td> <td></td> <td></td> </tr> <tr> <td rowspan="5">성별</td> <td>남자</td> <td></td> <td></td> <td></td> </tr> <tr> <td>여자</td> <td></td> <td></td> <td></td> </tr> <tr> <td>20세이하</td> <td></td> <td></td> <td></td> </tr> <tr> <td>30~39세</td> <td></td> <td></td> <td></td> </tr> <tr> <td>연령</td> <td>40~49세</td> <td></td> <td></td> </tr> <tr> <td></td> <td>50~59세</td> <td></td> <td></td> </tr> <tr> <td></td> <td>60세이상</td> <td></td> <td></td> </tr> </table>	구분		2023년			구분	합계	사업체수	종사자수	매출액	인구	합계				성별	남자				여자				20세이하				30~39세				연령	40~49세				50~59세				60세이상		
	구분		2023년																																										
구분	합계	사업체수	종사자수	매출액																																									
인구	합계																																												
성별	남자																																												
	여자																																												
	20세이하																																												
	30~39세																																												
	연령	40~49세																																											
	50~59세																																												
	60세이상																																												
유의사항	* 행정통계자료 활용 및 제공 가이드라인, (통계청자료, 2022. 5. 27)에 따라 집계된 값 중 사업체 3.0만, 4.0 및 연관된 항목은 비식별화 처리하여 제공																																												

3. 월별 사업체 현황

구분	내용																																		
활동자료	월간 기업통계등록부																																		
자료시점	2025년 1월~2025년 6월 ※ 자료 일대리: 매월																																		
제공항목	대규모 상연연월, 개폐업별, 산업분류별 사업체수 ※ 제1차 한국표준산업분류																																		
제공 통계표	<p>1. 대규모 상연연월 사업체</p> <table border="1"> <tr> <th colspan="2">구분</th> <th colspan="2">2025년 1월</th> </tr> <tr> <th>구분</th> <th>합계</th> <th>전체 사업체</th> <th>신규 사업체</th> </tr> <tr> <td>인구</td> <td>합계</td> <td></td> <td></td> </tr> <tr> <td rowspan="5">성별</td> <td>남자</td> <td></td> <td></td> </tr> <tr> <td>여자</td> <td></td> <td></td> </tr> <tr> <td>20세이하</td> <td></td> <td></td> </tr> <tr> <td>30~39세</td> <td></td> <td></td> </tr> <tr> <td>연령</td> <td>40~49세</td> <td></td> </tr> <tr> <td></td> <td>50~59세</td> <td></td> </tr> <tr> <td></td> <td>60세이상</td> <td></td> </tr> </table>	구분		2025년 1월		구분	합계	전체 사업체	신규 사업체	인구	합계			성별	남자			여자			20세이하			30~39세			연령	40~49세			50~59세			60세이상	
	구분		2025년 1월																																
구분	합계	전체 사업체	신규 사업체																																
인구	합계																																		
성별	남자																																		
	여자																																		
	20세이하																																		
	30~39세																																		
	연령	40~49세																																	
	50~59세																																		
	60세이상																																		
유의사항	* 행정통계자료 활용 및 제공 가이드라인, (통계청자료, 2022. 5. 27)에 따라 집계된 값 중 사업체 3.0만, 4.0 및 연관된 항목은 비식별화 처리하여 제공																																		

[청년패키지] 통계설명자료

1. 청년취업

구분	내용																																																							
활동자료	취업활동통계등록부(취업활동만)																																																							
자료시점	2021년~2023년(3개년) ※ 자료 일대리: 매년 2월(연말), 7월(연말)																																																							
제공항목	상연연월, 종사사유별, 소속별 청년인구 (현입) 대구광역시 19~39세이하, 경북·도내 시군별 차이를 49세까지 제공 (소속) 개인의 주민, 실거소에서, 본인, 연간, 세전, 금액으로, 비과세 근로소득 제외 ※ 행정자료로 표지된 소속 자료만 집계하므로 활용에 유의																																																							
제공 통계표	<p>• 종사사유별 청년인구</p> <table border="1"> <tr> <th colspan="2">구분</th> <th colspan="4">2023년</th> </tr> <tr> <th>구분</th> <th>합계</th> <th>종사사유</th> <th>자영업자</th> <th>비취업자</th> <th>비취업자</th> </tr> <tr> <td>인구</td> <td>합계</td> <td></td> <td></td> <td></td> <td></td> </tr> <tr> <td rowspan="5">성별</td> <td>남자</td> <td></td> <td></td> <td></td> <td></td> </tr> <tr> <td>여자</td> <td></td> <td></td> <td></td> <td></td> </tr> <tr> <td>19~24세</td> <td></td> <td></td> <td></td> <td></td> </tr> <tr> <td>연령</td> <td>25~29세</td> <td></td> <td></td> <td></td> </tr> <tr> <td></td> <td>30~34세</td> <td></td> <td></td> </tr> <tr> <td></td> <td>35~39세</td> <td></td> <td></td> </tr> <tr> <td></td> <td>40~49세</td> <td></td> <td></td> </tr> <tr> <td></td> <td>46~49세</td> <td></td> <td></td> </tr> </table>	구분		2023년				구분	합계	종사사유	자영업자	비취업자	비취업자	인구	합계					성별	남자					여자					19~24세					연령	25~29세					30~34세				35~39세				40~49세				46~49세		
	구분		2023년																																																					
구분	합계	종사사유	자영업자	비취업자	비취업자																																																			
인구	합계																																																							
성별	남자																																																							
	여자																																																							
	19~24세																																																							
	연령	25~29세																																																						
		30~34세																																																						
	35~39세																																																							
	40~49세																																																							
	46~49세																																																							
유의사항	* 행정통계자료 활용 및 제공 가이드라인, (통계청자료, 2022. 5. 27)에 따라 집계된 값 중 사업체 3.0만, 4.0 및 연관된 항목은 비식별화 처리하여 제공																																																							

2. 청년창업

구분	내용																																		
활동자료	월간 기업통계등록부																																		
자료시점	2025년 1월~2025년 6월 ※ 자료 일대리: 매월																																		
제공항목	대규모 상연연월, 개폐업별, 산업분류별 창업 사업체수 ※ 제1차 한국표준산업분류 (현입) 대구광역시 청년 기본 조례에 따라 19~39세로 정의 (소속) 개인의 주민, 실거소에서, 본인, 연간, 세전, 금액으로, 비과세 근로소득 제외 ※ 행정자료로 표지된 소속 자료만 집계하므로 활용에 유의																																		
제공 통계표	<p>1. 대규모 상연연월 창업 사업체</p> <table border="1"> <tr> <th colspan="2">구분</th> <th colspan="2">2025년 1월</th> </tr> <tr> <th>구분</th> <th>합계</th> <th>전체 사업체</th> <th>신규 사업체</th> </tr> <tr> <td>인구</td> <td>합계</td> <td></td> <td></td> </tr> <tr> <td rowspan="5">성별</td> <td>남자</td> <td></td> <td></td> </tr> <tr> <td>여자</td> <td></td> <td></td> </tr> <tr> <td>19~24세</td> <td></td> <td></td> </tr> <tr> <td>연령</td> <td>25~29세</td> <td></td> </tr> <tr> <td></td> <td>30~34세</td> <td></td> </tr> <tr> <td></td> <td>35~39세</td> <td></td> </tr> <tr> <td></td> <td>40~49세</td> <td></td> </tr> </table>	구분		2025년 1월		구분	합계	전체 사업체	신규 사업체	인구	합계			성별	남자			여자			19~24세			연령	25~29세			30~34세			35~39세			40~49세	
	구분		2025년 1월																																
구분	합계	전체 사업체	신규 사업체																																
인구	합계																																		
성별	남자																																		
	여자																																		
	19~24세																																		
	연령	25~29세																																	
		30~34세																																	
	35~39세																																		
	40~49세																																		
유의사항	* 행정통계자료 활용 및 제공 가이드라인, (통계청자료, 2022. 5. 27)에 따라 집계된 값 중 사업체 3.0만, 4.0 및 연관된 항목은 비식별화 처리하여 제공																																		

Solution
03

매번
신청해야 하나?
자료는 언제
받을 수 있지?



**구독형
서비스**



한번 신청으로!
각 지자체 구독 부서에
**매월 구독
자료 발송**

통계청 최초 온라인 기반 데이터 구독 서비스

“지역키움통계” OPEN

2025.06.10.

워크숍, 토론회 등을
통해 아이디어 발굴

3월

지능정보화팀 협업으로
홈페이지 구축

4월

“지역키움통계”
브랜딩 및 제공자료 결정

5월

온라인 기반 데이터 구독 서비스
“지역키움통계” 오픈

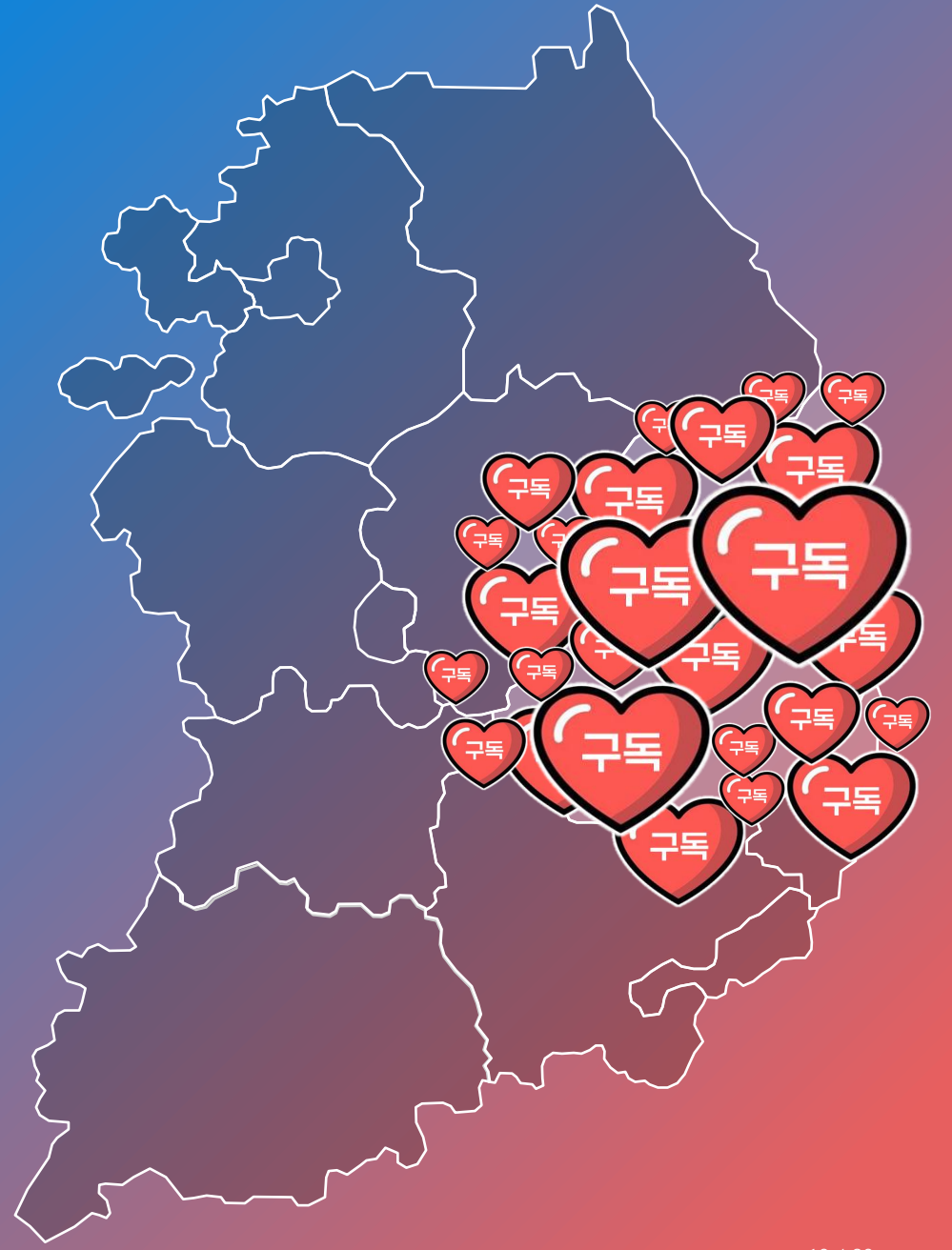
6월

추진성과

한 달 만에, 대구·경북

23개 지자체 **58개** 부서

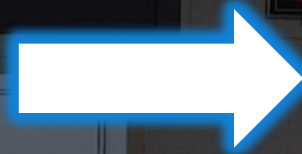
구독완료!



통계분석 업무 자동화, 제공기간 획기적 단축!

AS-IS

지역키움통계 설명회
평균 4개월



2주 이내

TO-BE

6월 자료 제공

7월 자료 제공

8월 자료 제공

2025. 07. 04.

2025. 07. 31.

2025. 08. 29.



인구 패키지

인구종합대책 수립
고령화, 저출생 문제 대응



지방소멸 위기 극복



사업체 패키지

전통시장 경쟁력 강화
상권별 지원방안 마련



지역경제 활성화



청년 패키지

청년정책 계획 수립
청년창업특례보증 지원



청년 일자리 창출

지역정책 뒷받침, 지방 균형발전의 마중물!

통계청 지역통계 서비스 패러다임 변화의 시작!

제공자료 확대

인구, 사업체, 청년
3개 분야 패키지



아동, 취업 등 패키지 확대

이용자 피드백

홈페이지 이용,
제공항목 등 서비스 전반



구독자 의견 반영 개선

사례 전파

타 지방청에 구독 서비스 전파
(경인, 충청, 호남, 동남)



전국 모든 지자체로 확산!

똑똑한 우리 지역 정책 만들기의 시작!



구독



좋아요!



지역
키움통계



통계청
동북지방통계청

